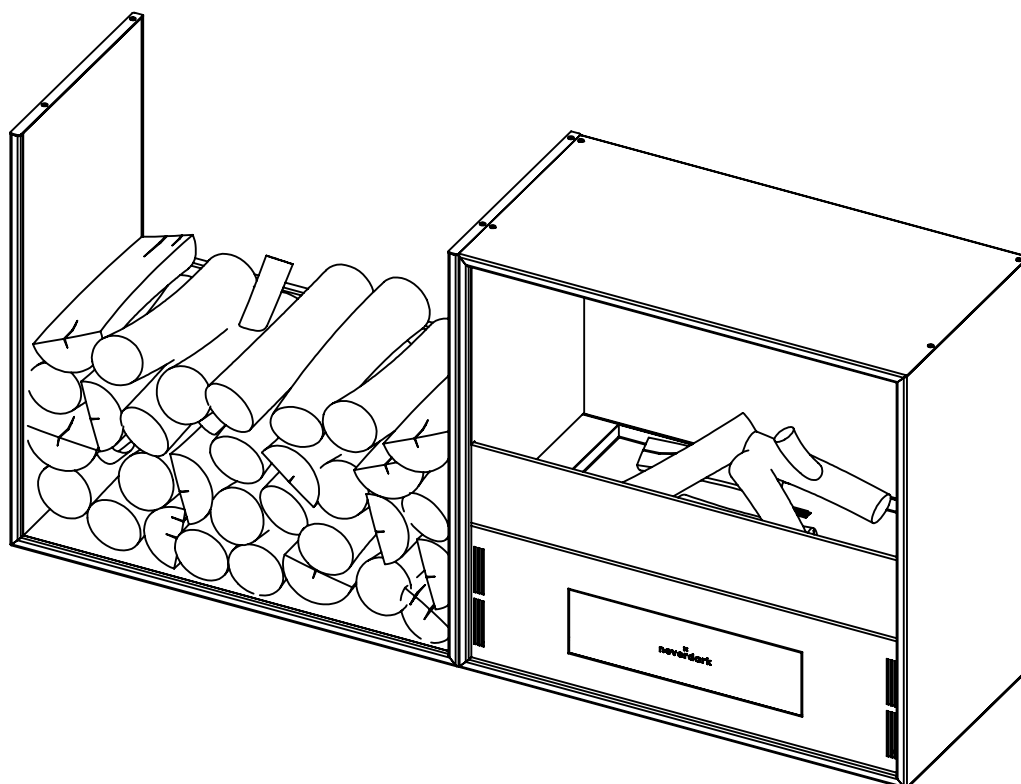
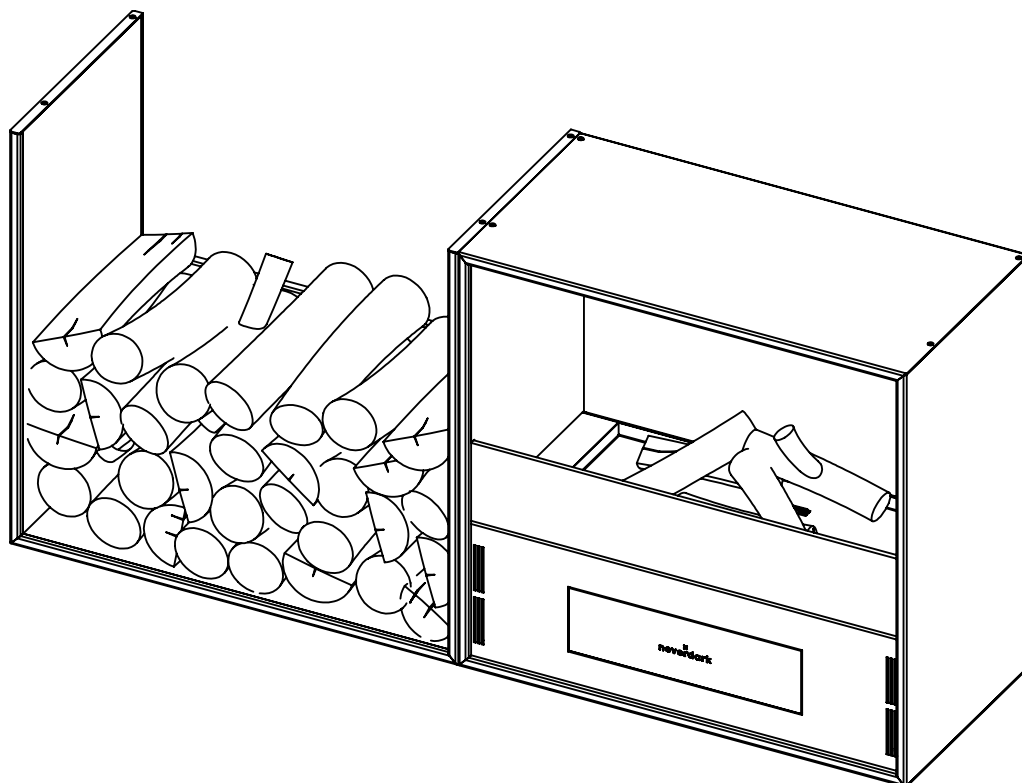


x
neverdark

Смарт-камін MOSSWOOD (MSW)

Технічна документація

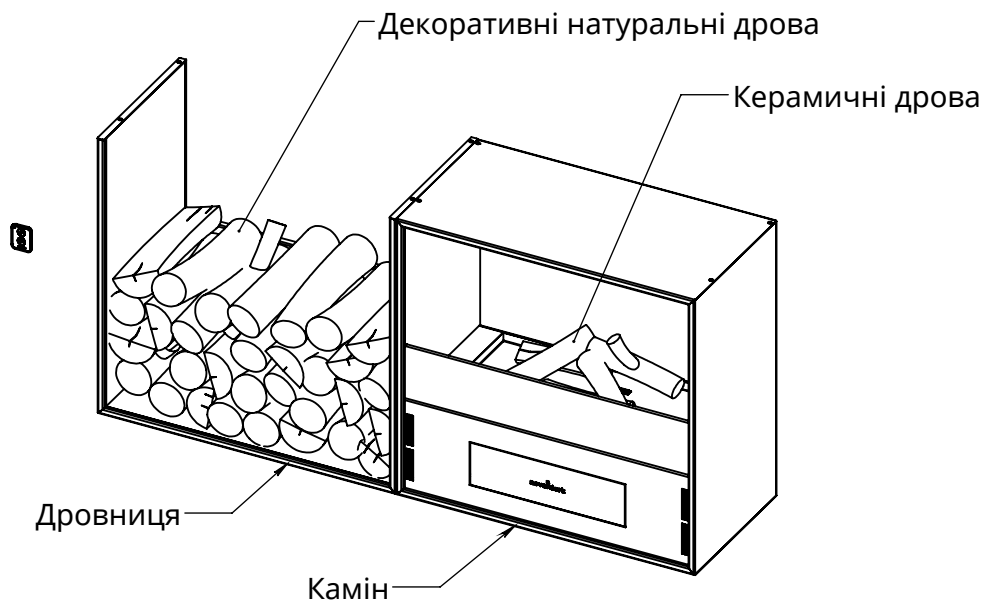




			X	Y	Z	
Модель	Код	Виріб	Довжина, мм	Ширина, мм	Висота, мм	Маса, кг
Mosswood	MSW	Камін	670	350	645	43
		Дровниця	670	350	645	19

- Автоматичний біокамін "Mosswood"
- Виробник: ТОВ "Невердарк", Україна
- Цей документ є частиною пристрою
- Тільки для декоративного та побутового використання

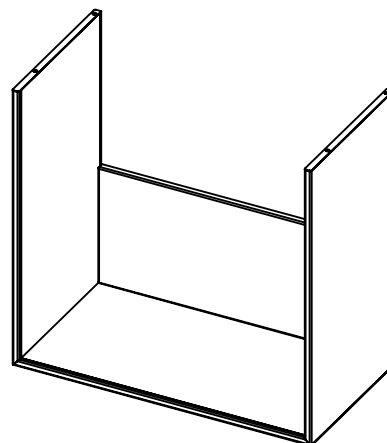
Стандартна комплектація



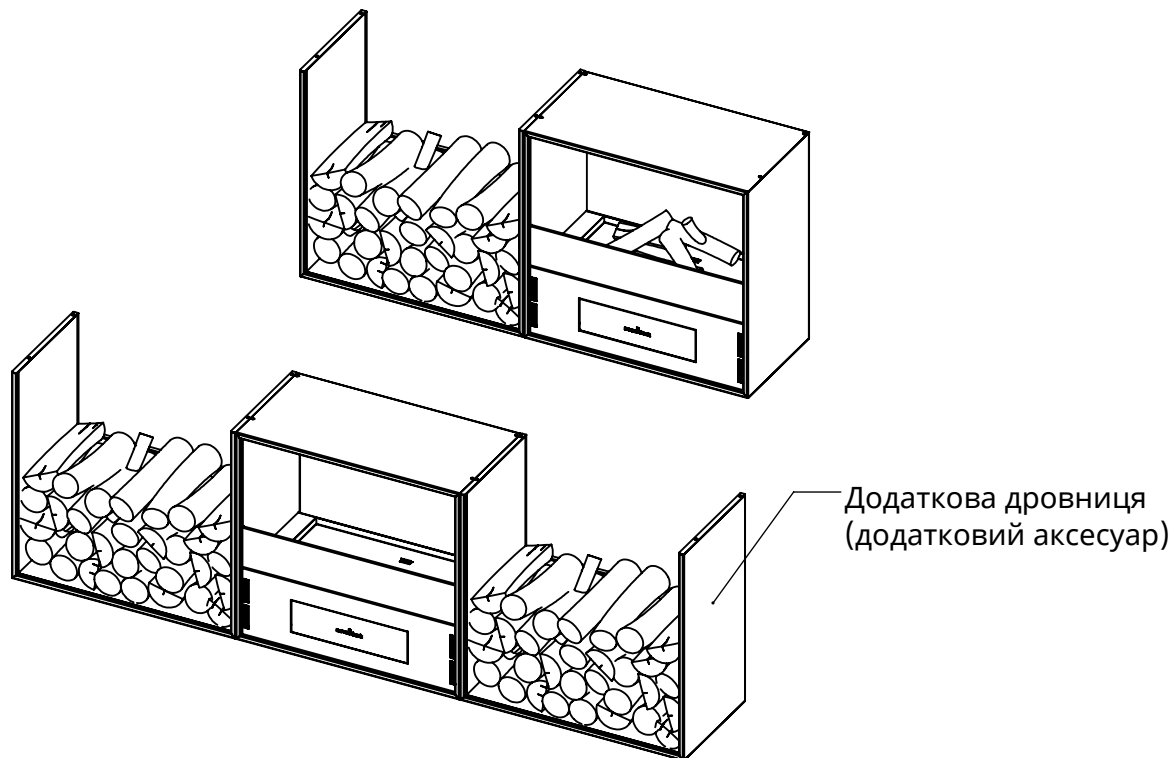
Камін	1 шт.
Дровниця	1 шт.
Пульт ДК	1 шт.
Декоративні натуральні дрова	1 компл.
Декоративне каміння	1 компл.
Керамічні дрова	1 компл.
Декоративне жаростійке волокно	1 компл.
Заправний шланг	1 шт.
Ключ шестигранник	1 шт.
Шланг зливу палива (тільки для сервісу)	1 шт.
Інструкція	1 шт.
Micro USB кабель (тільки для сервісу)	1 шт.
Упаковка	1 шт.

Акcesуари

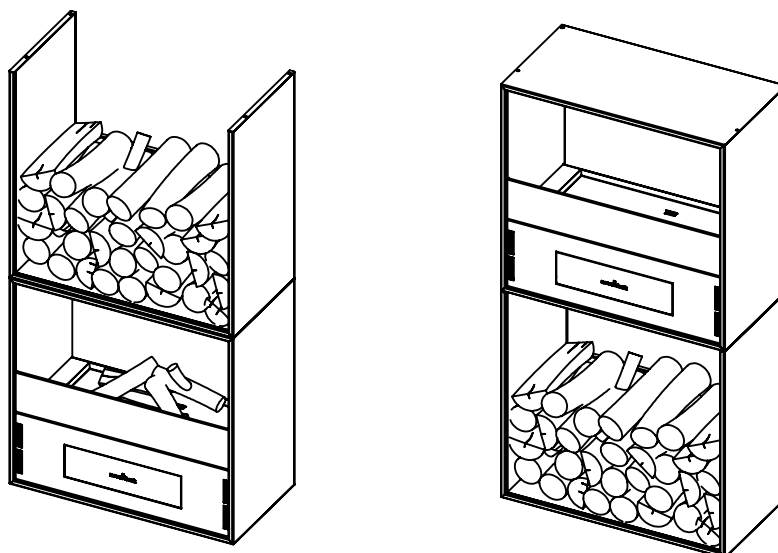
Код	Найменування
WB(MSW)	Додаткова дровниця



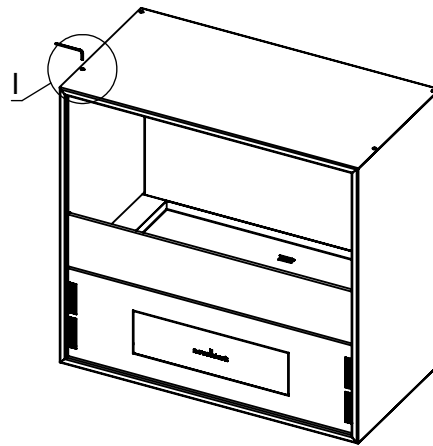
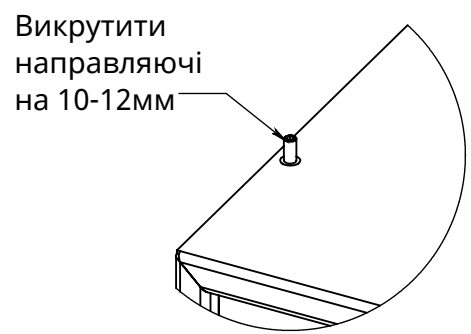
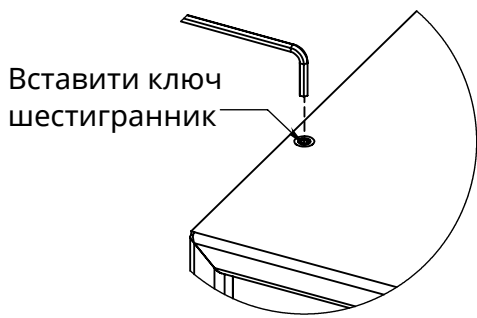
Стандартна конфігурація



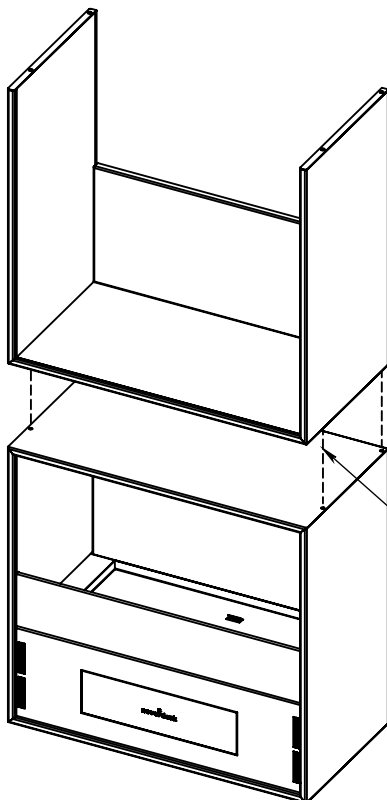
Варіанти збирання



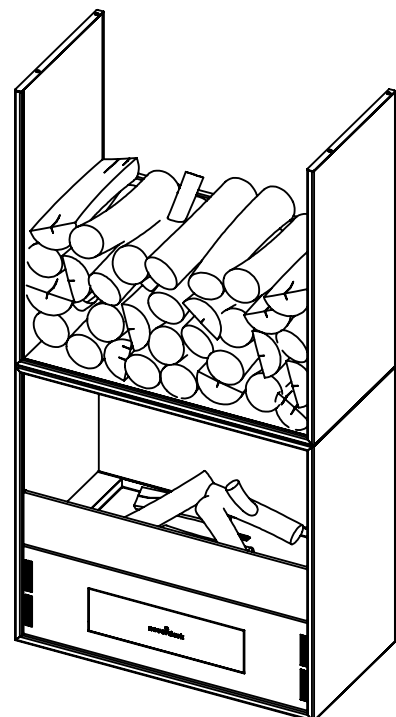
1

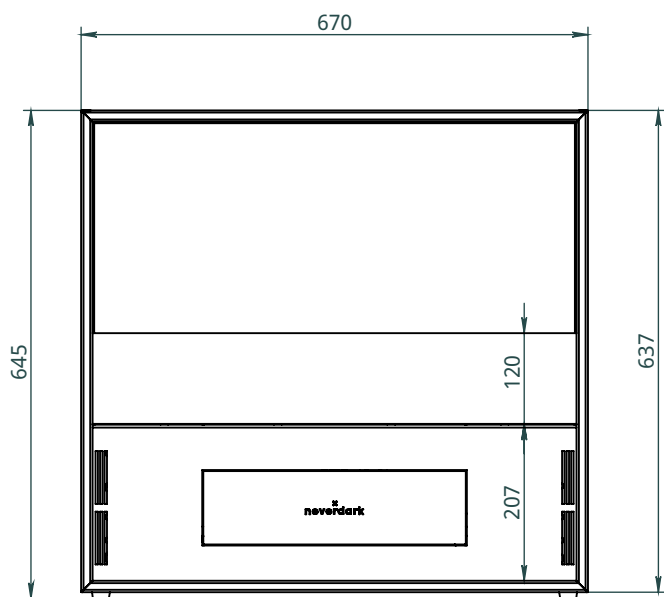


2

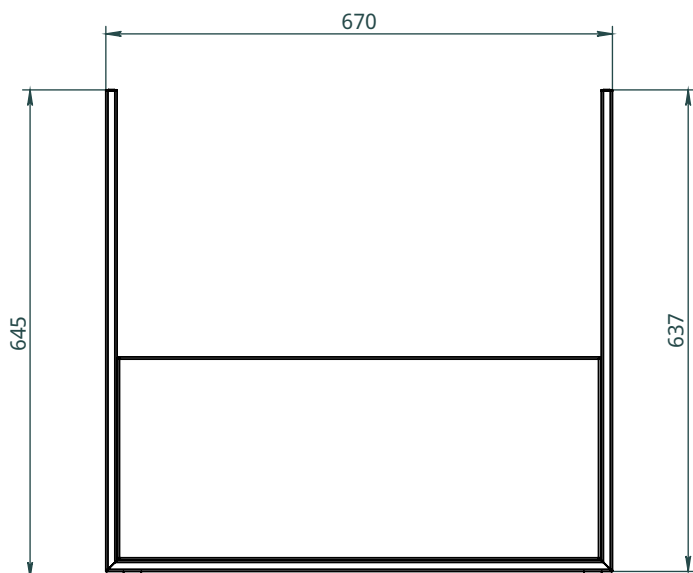


Поставити поєднавши направляючі

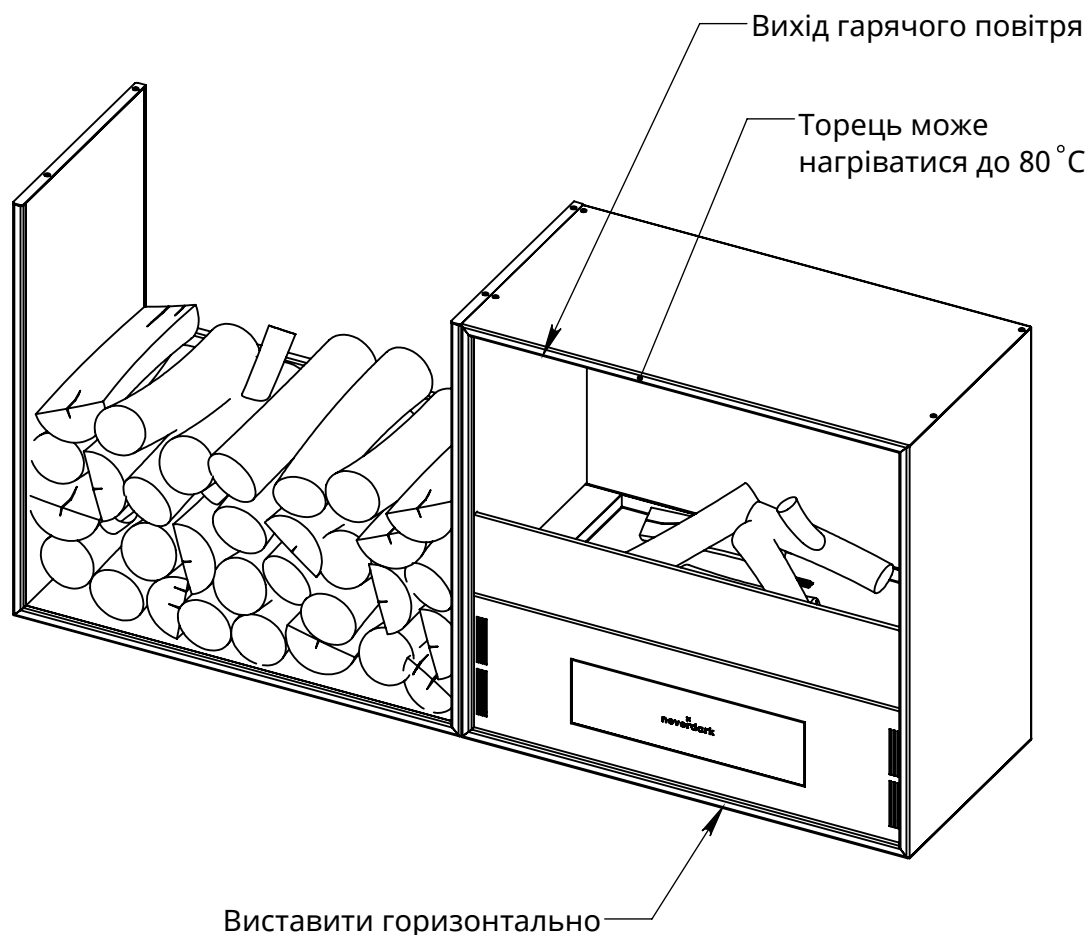




Камін



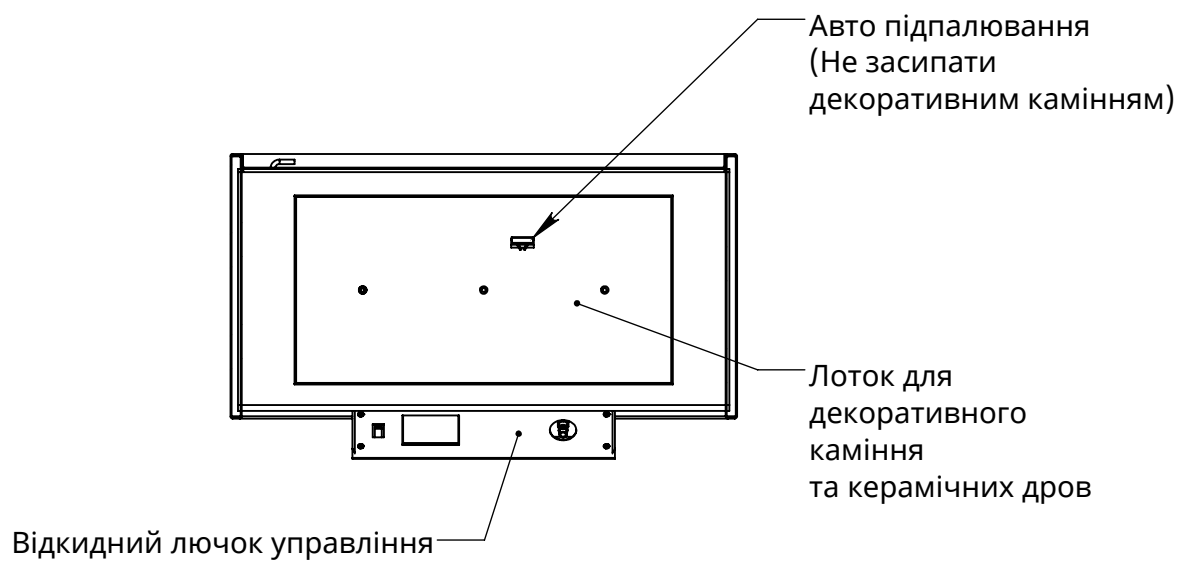
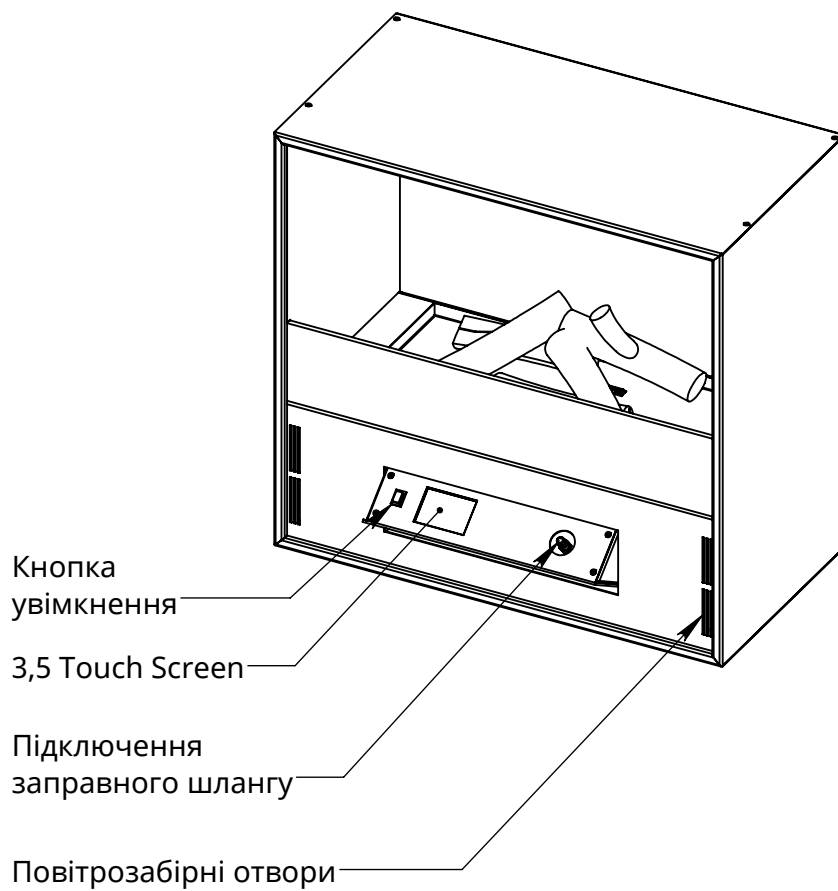
Дровниця



ПОПЕРЕДЖЕННЯ!

Виробник також не рекомендує розмішувати над, або поряд з каміном предмети, чутливі до високих температур, так як це може значно скоротити термін їх служби.

Виробник не несе відповідальності за будь-які ушкодження предметам над, або поряд з каміном, що виникли в результаті впливу високих температур, якщо не були дотримані правила безпеки, викладені у цій технічній документації.



Параметри	Модель
	MOSSWOOD
Об'єм бака, л	3,4
Витрати палива, л/год (Мін / Макс)	0,4 / 0,6
Середні витрати, л/год	0,5
Час горіння, год (Мін / Макс)	5,7 / 8,5
Площа приміщення, м ² (Мін* / Рекомендована)	16 / 41
Максимальна споживна потужність, кВт	0,90
Теплова потужність, кВт (Мін / Макс)	2,6 / 3,9
Споживання повітря, м ³ /год (Мін / Макс)	0,7 / 1,1
Виділення CO ₂ , м ³ /год (Мін / Макс)	0,3 / 0,5

* З використанням системи вентиляції

- Тримайте подалі від дітей.
- Переконайтесь, що стіна / стіл / підлога, на якій ви розміщуєте прилад, може витримати його вагу.
- Встановлюйте тільки в захищеному від протягів місці.
- Верхні та бокові вентиляційні решітки не повинні бути закриті.
- Не ставте легкозаймисті предмети на прилад.
- Для комфортного використання каміну необхідно забезпечити постачання свіжого повітря та відведення продуктів горіння. Це може бути витяжка, рекуператор або відкрите вікно.
- Використання окремої електро-лінії з автоматичним вимикачем обов'язкове.
- Тримайте вуглекислотний вогнегасник у межах видимості.
- Зберігайте дану інструкцію з установки на весь строк служби каміну.