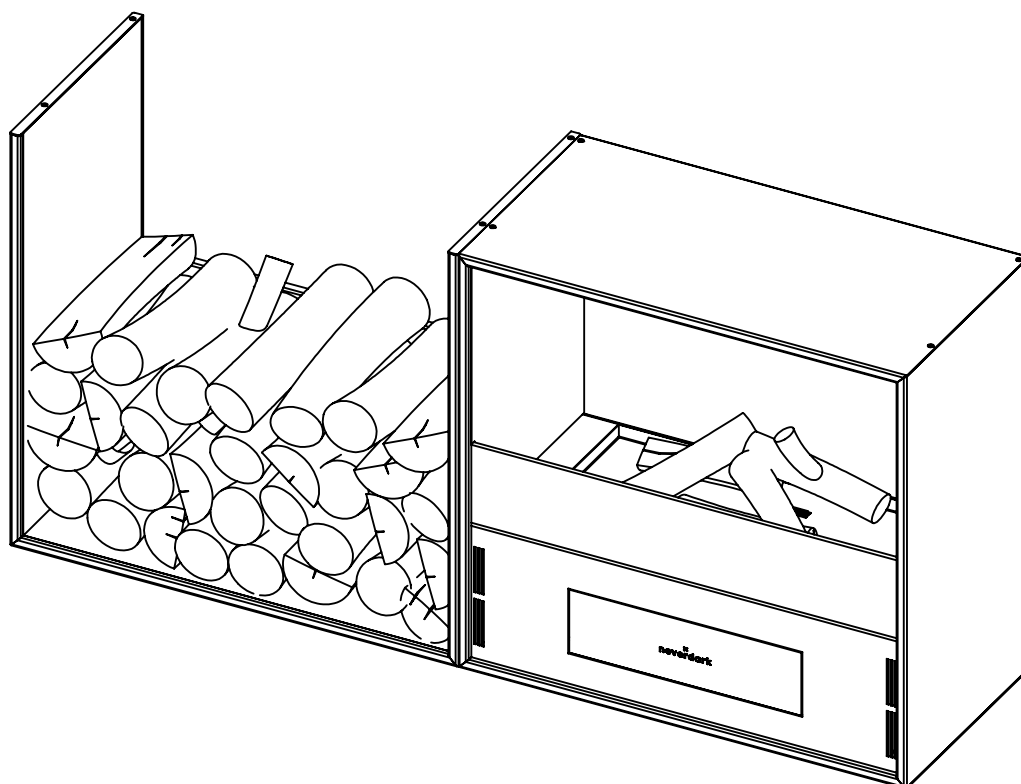
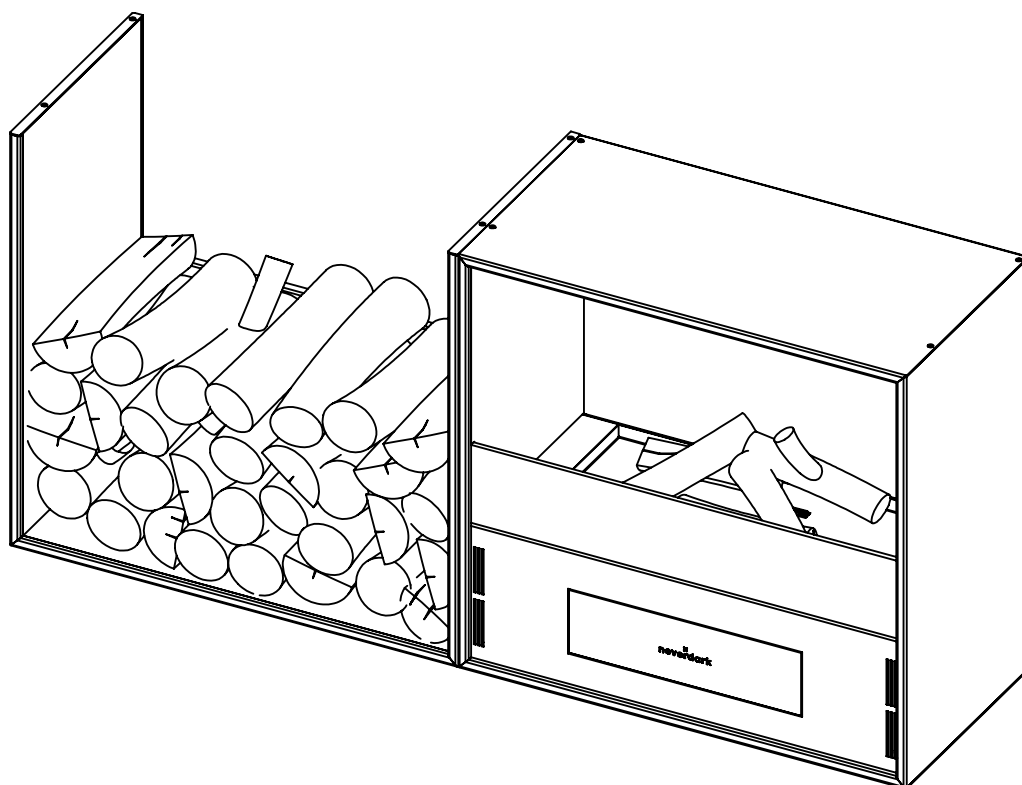


x  
neverdark

# Смарт-камин MOSSWOOD (MSW)

Техническая документация





			X	Y	Z	
Модель	Код	Изделие	Длина, мм	Ширина, мм	Высота, мм	Масса, кг
Mosswood	MSW	Камин	670	350	645	43
		Дровница	670	350	645	19

- Автоматический биокамин "Mosswood"
- Производитель: ООО "Невердарк", Украина
- Этот документ является частью устройства
- Только для декоративного и бытового использования

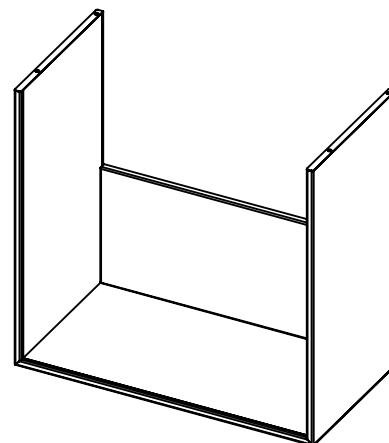
## Стандартная комплектация



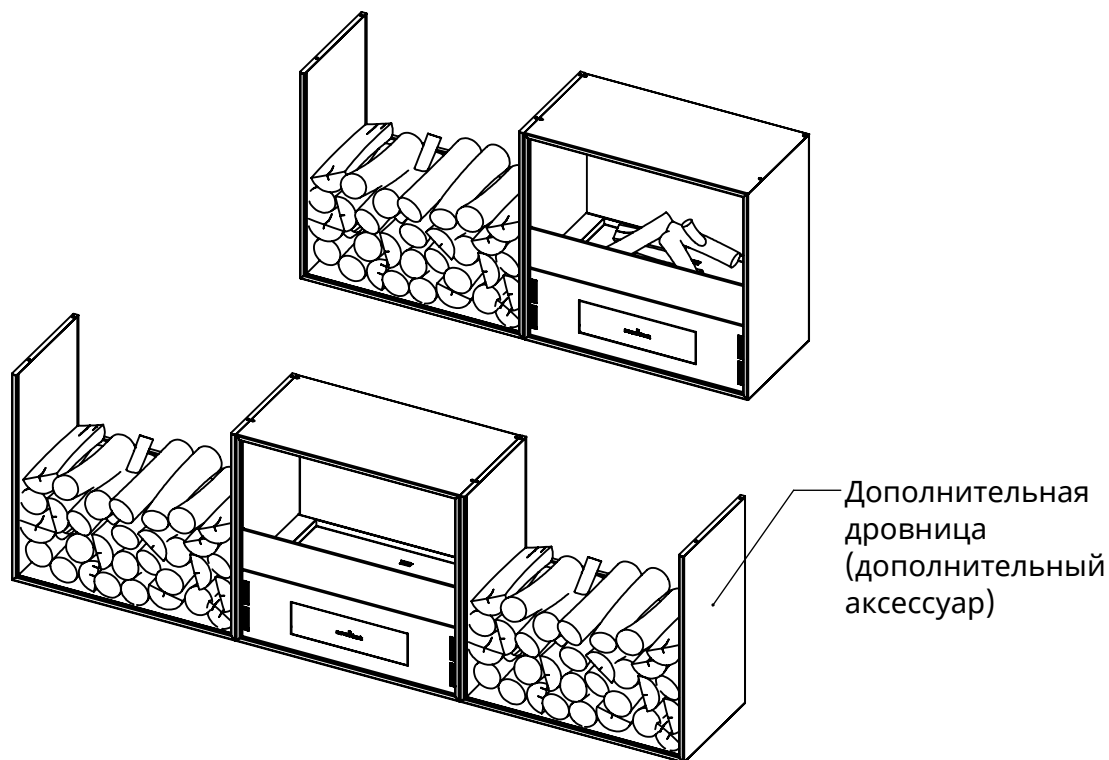
Камин	1 шт.
Дровница	1 шт.
Пульт ДУ	1 шт.
Декоративные натуральные дрова	1 компл.
Декоративные камни	1 компл.
Керамические дрова	1 компл.
Декоративное жаростойкое волокно	1 компл.
Заправочный шланг	1 шт.
Ключ шестигранник	1 шт.
Шланг слива топлива (только для сервиса)	1 шт.
Инструкция	1 шт.
Micro USB кабель (только для сервиса)	1 шт.
Упаковка	1 шт.

## Аксессуары

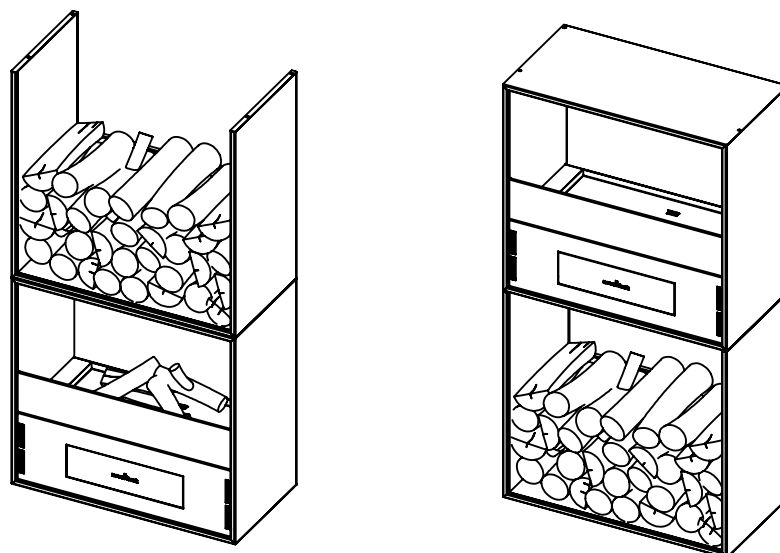
Код	Наименование
WB(MSW)	Дополнительная дровница




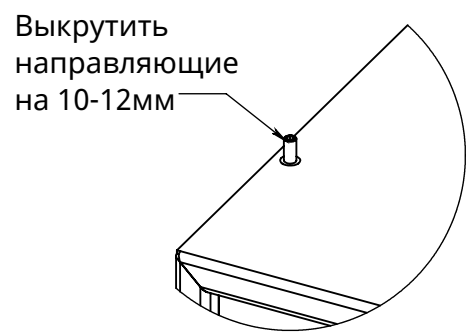
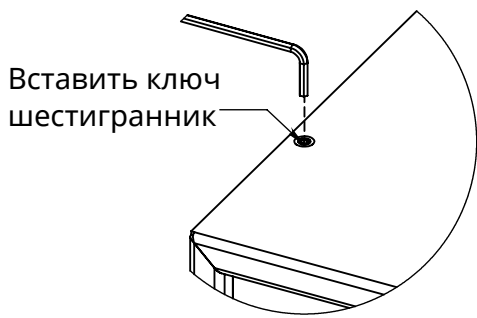
## Стандартная конфигурация



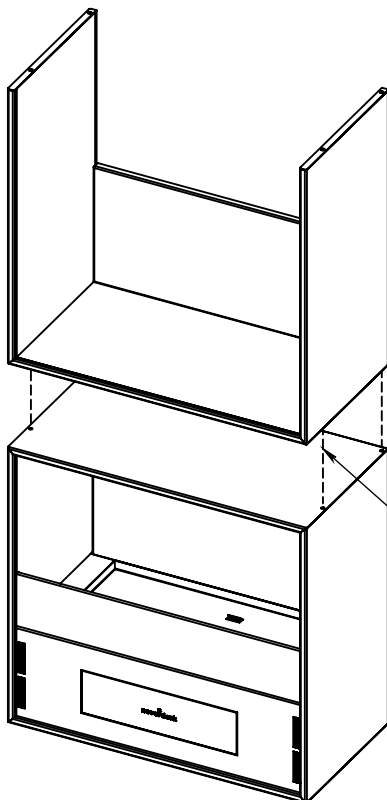
## Варианты сборки



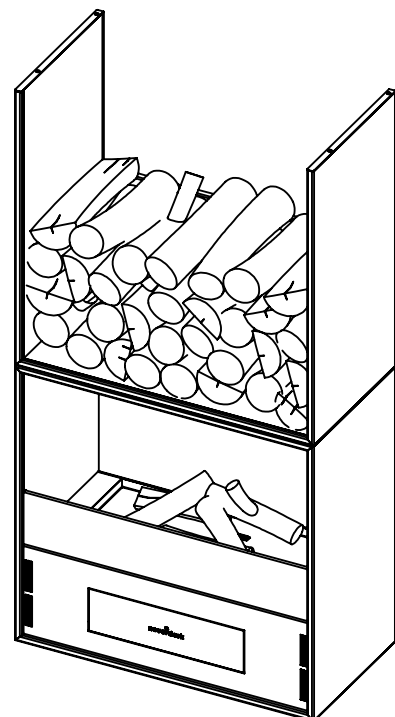
1

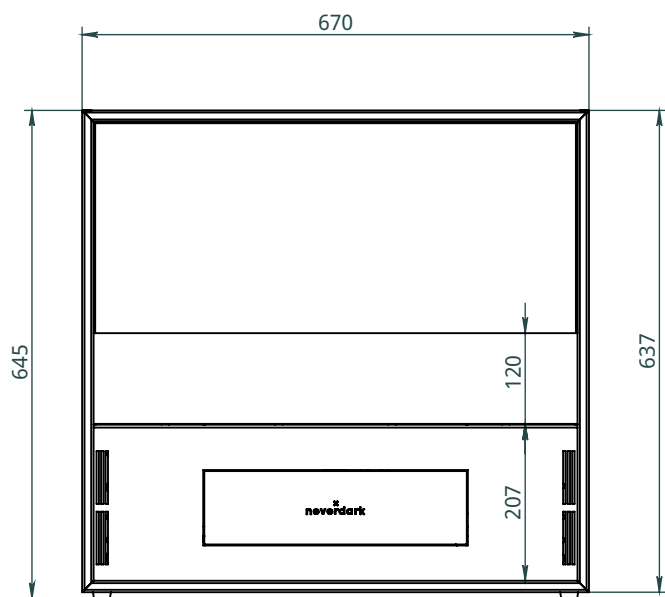


2

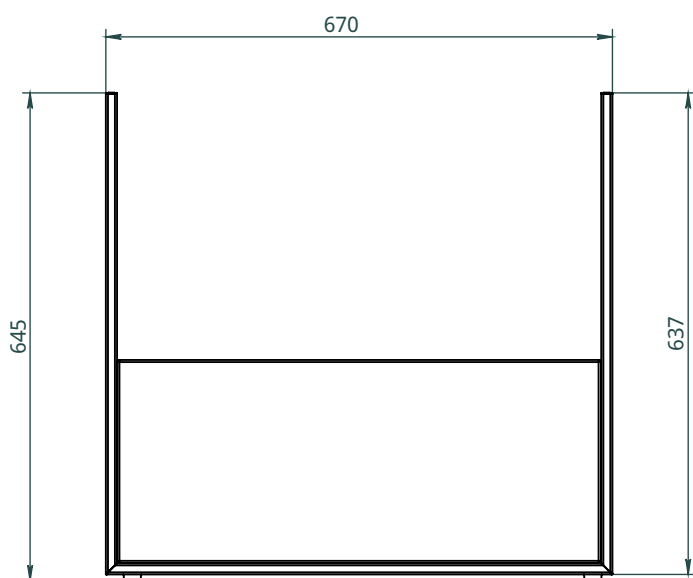


Поставить совместив направляющие

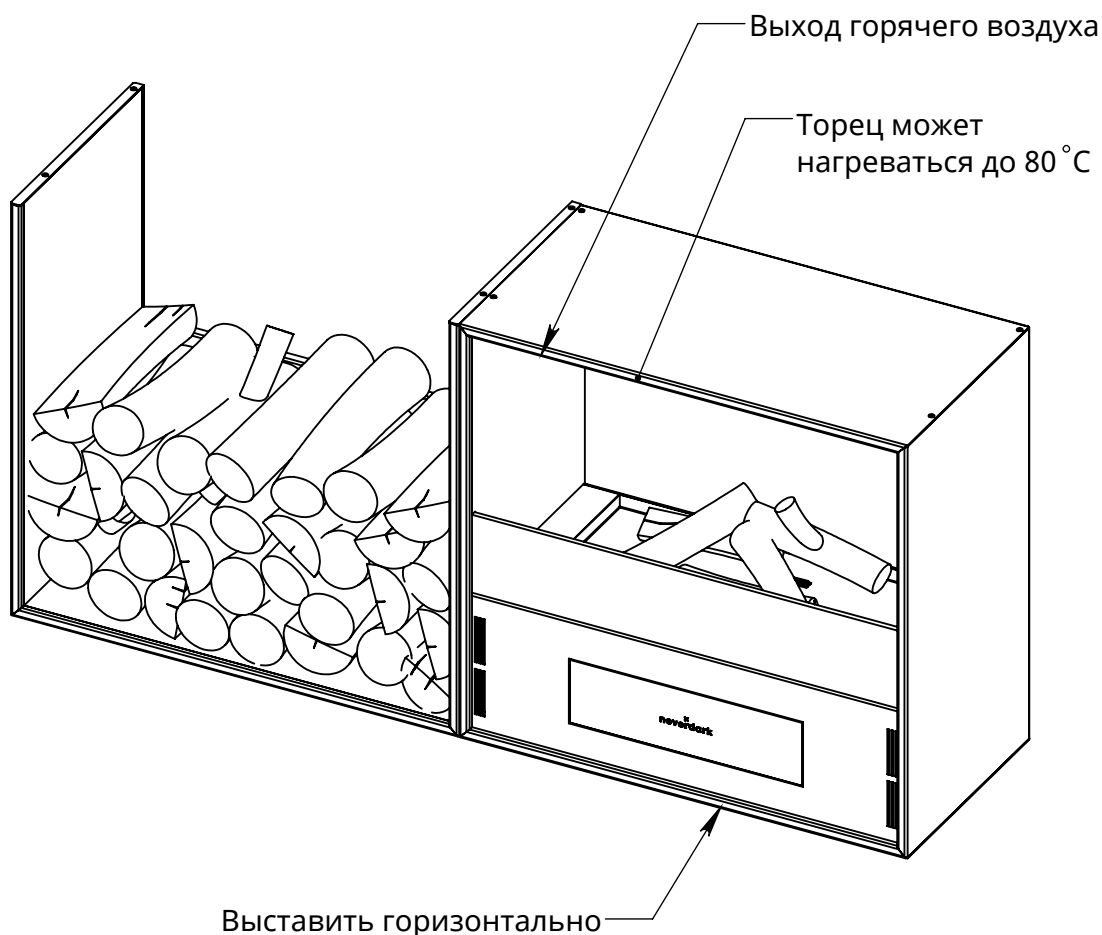




Камин



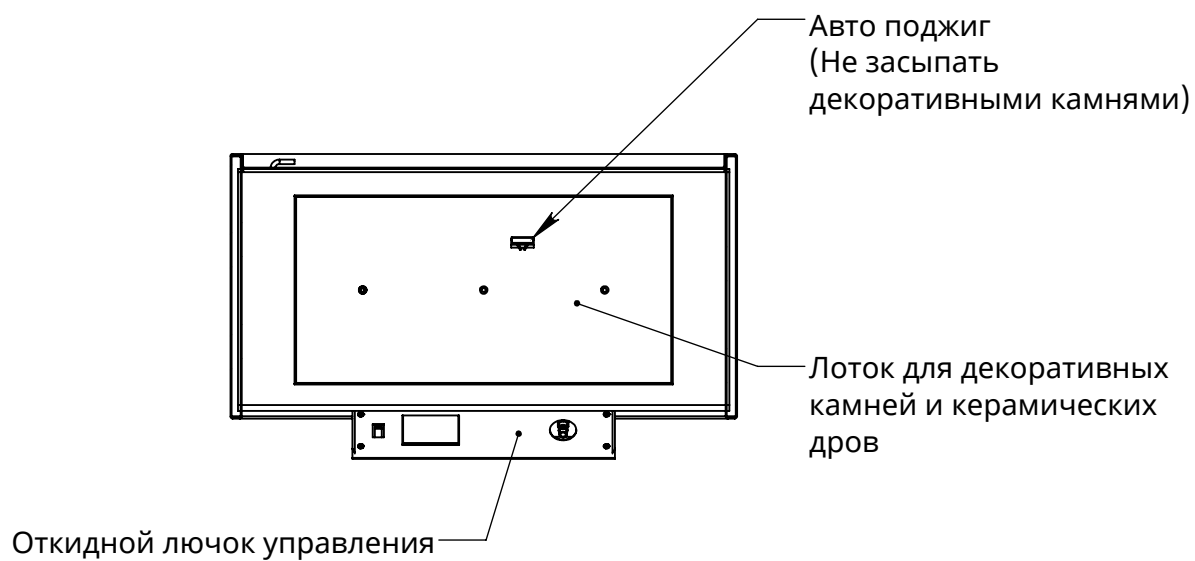
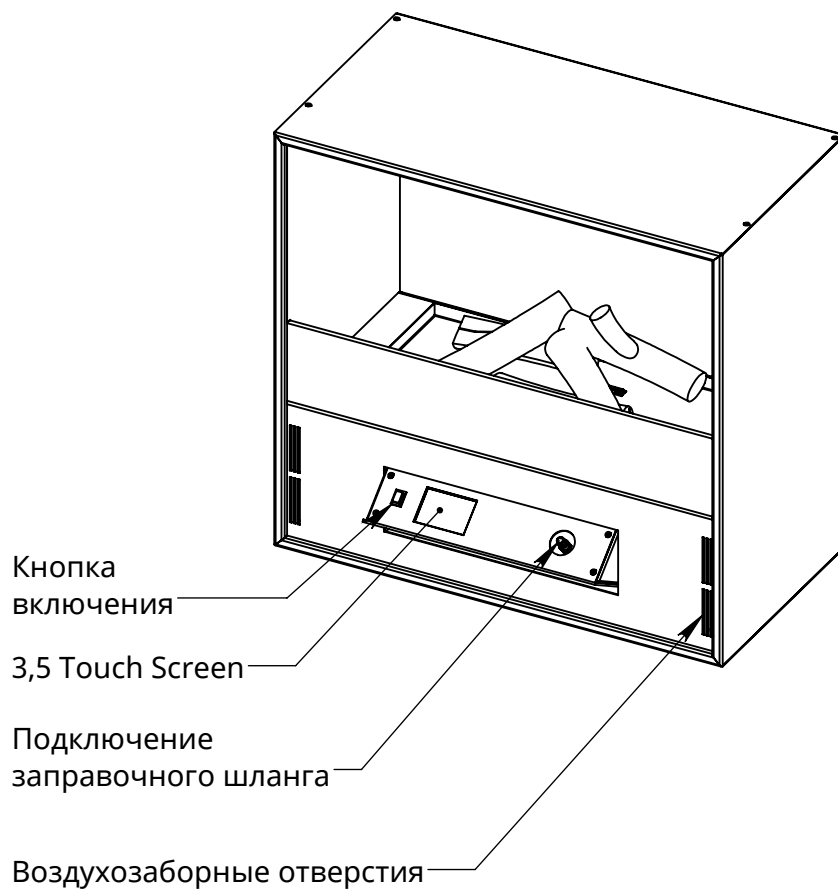
Дровница



**ПРЕДУПРЕЖДЕНИЕ!**

Производитель также не рекомендует размещать над, или рядом с камином предметы, чувствительные к высоким температурам, так как это может значительно сократить срок их службы.

Производитель не несет ответственности за любой ущерб предметам над, или рядом с камином, возникший в результате воздействия высоких температур, если не были соблюдены правила безопасности, изложенные в этой технической документации.





Параметры	Модель
	MOSSWOOD
Объем бака, л	3,4
Расход, л/ч (Мин / Макс)	0,4 / 0,6
Средний расход, л/ч	0,5
Время горения, ч (Мин / Макс)	5,7 / 8,5
Площадь помещения, м <sup>2</sup> (Мин* / Рекомендуемый)	16 / 41
Максимальная потребляемая мощность, кВт	0,90
Тепловая мощность, кВт (Мин / Макс)	2,6 / 3,9
Потребление воздуха, м <sup>3</sup> /ч (Мин / Макс)	0,7 / 1,1
Выделение CO <sub>2</sub> , м <sup>3</sup> /ч (Мин / Макс)	0,3 / 0,5

\* С использованием системы вентиляции

- Держите подальше от детей.
- Убедитесь, что стена / стол / пол, на котором вы размещаете прибор, может выдержать его вес.
- Устанавливайте только в защищенном от сквозняков месте.
- Фронтальные вентиляционные решетки не должны быть закрыты.
- Не ставьте легковоспламеняющиеся предметы на прибор.
- Для комфортного использования камина необходимо обеспечить приток свежего воздуха и удаление продуктов горения. Это может быть вытяжка рекуператор или открытое окно.
- Использование отдельной электро-линии с предохранителем и/или автоматическим выключателем обязательно.
- Держите углекислотный огнетушитель в пределах видимости.
- Сохраните данную инструкцию по установке на весь срок службы камина.